


Avec **Izly**, payez en toute sérénité





1^{ère} utilisation : Comment ça marche?





1

Votre carte multiservices Izly

Votre carte vous est **distribuée par votre établissement** membre de l'Université de Lyon.

Elle n'est pas nécessaire pour activer et utiliser votre compte Izly.



www.crous-lyon.fr/restauration/izly

Astuces

Si votre établissement ne délivre pas de carte, le Crous peut vous en délivrer une **ou téléchargez l'application mobile** et payez via QR code. **Pratique !**



2

Activez votre compte

Izly vous envoie un mail sur votre adresse mail de votre établissement. Ce mail contient votre mot de passe temporaire. Muni de ce mot de passe, vous pourrez accéder à votre compte en quelques étapes sur internet.



www.crous-lyon.fr/restauration/izly

Astuces



Téléchargez l'application mobile Izly pour profiter pleinement de tous les services proposés. **Simple !**



Vous n'avez pas reçu l'e-mail d'activation ? Suivez les étapes !

- 1 Allez sur www.izly.fr et saisissez votre adresse mail institutionnelle délivrée par votre établissement
- 2 Saisissez le code de sécurité indiqué sur la page affichée (captcha)
- 3 Un e-mail d'activation avec votre mot de passe temporaire est envoyé automatiquement vers votre messagerie institutionnelle
- 4 Récupérez votre mot de passe temporaire sur votre messagerie
- 5 Saisissez-le sur www.izly.fr pour activer votre compte



3

Rechargez votre carte

En page d'accueil du site Internet et de l'application, **cliquez sur « recharger »** et alimentez en quelques clics votre **compte Izly**, grâce aux différentes solutions qui vous sont proposées



www.crous-lyon.fr/restauration/izly

Astuces



Rechargez votre compte avec tout appareil connecté à Internet : ordinateur, tablette, smartphone. **Mobile !**



Des solutions de rechargement pour tous



A partir de 5€ avec votre RIB à saisir en ligne sur Izly



A partir de 30€ avec votre CB en ligne sur Izly



A partir de 10€ en espèces aux guichets des Resto'U

Astuces



Saisissez une seule fois votre RIB dans votre compte en ligne Izly et rechargez facilement quand vous voulez. **Simple & sécurisé !**

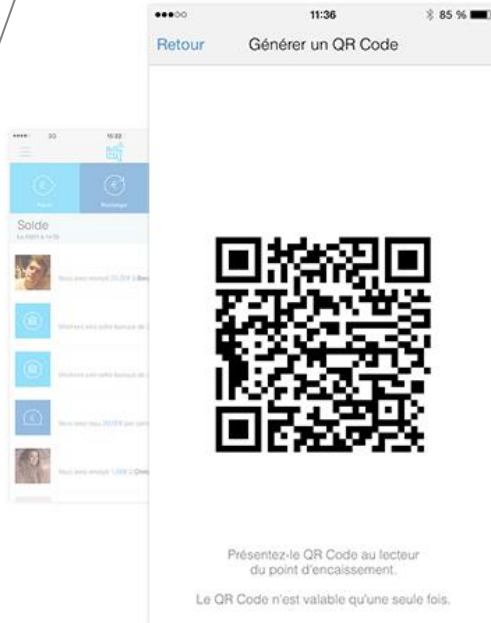


4

Payez votre repas

Avec votre smartphone :

- Sur l'application, cliquez sur « Payer »
- Générez un QR code
- Présentez le en caisse (*validité pour un seul repas - expire au bout d'1h*)



Avec un QR code imprimé :

- Sur votre compte izly.fr cliquez sur « Générer un QR Code »
- Imprimez-le et présentez-le en caisse (*validité pour un seul repas - expire au bout de 24h*)

Avec votre carte sans contact :

- Présentez-la en caisse

Astuces



Générer un QR code du montant de votre choix pour payer directement avec votre smartphone*

* Sous réserve de réception connexion internet



Les avantages d'Izly





Je recharge mon compte en quelques clics, à partir de 5€, depuis mon mobile ou sur le web.

A tout moment, je peux virer de l'argent de mon compte bancaire vers mon compte Izly, et inversement.



2

Pratique



Pour payer dans les Resto'U et Cafet'U, je peux utiliser ma carte multiservices ou l'application Izly

Astuces



Générer un QR code du montant de votre choix pour payer directement avec votre smartphone*

* Sous réserve de réception connexion internet



Mes données bancaires et personnelles sont protégées, et jamais stockées dans mon téléphone.

Toutes mes transactions en ligne nécessitent **une validation par mot de passe.**

Astuces



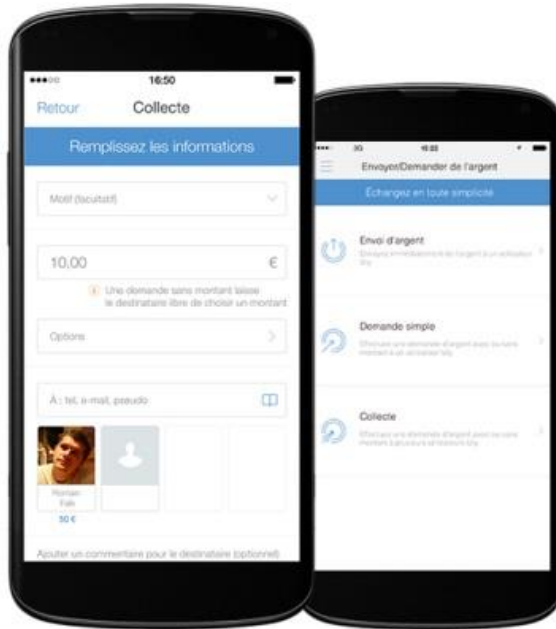
Si vous perdez votre carte **vos argent n'est pas perdu** et sera de nouveau disponible sur votre nouvelle carte*.

*Prévenez le service informatique de votre établissement pour obtenir une nouvelle carte.



4

Relationnel



En quelques clics, j'envoie de l'argent à mes amis ou je me fais rembourser.

Astuces



Profitez des **bons plans Izly** : des réductions, des bons d'achats et des offres spéciales toute l'année **sur izly.fr** !