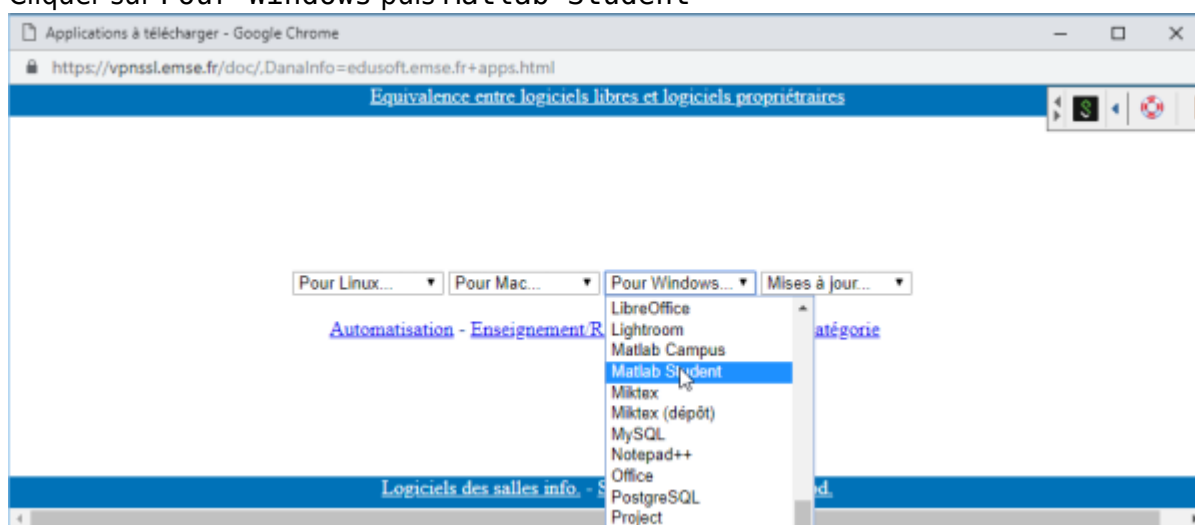


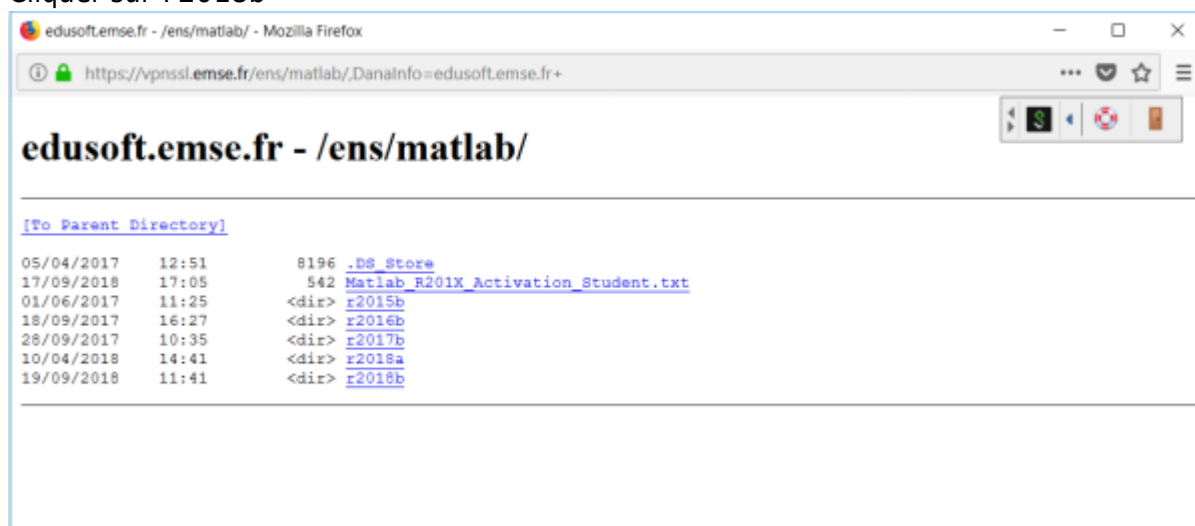
Comment installer Matlab

Pour les utilisateurs de Windows

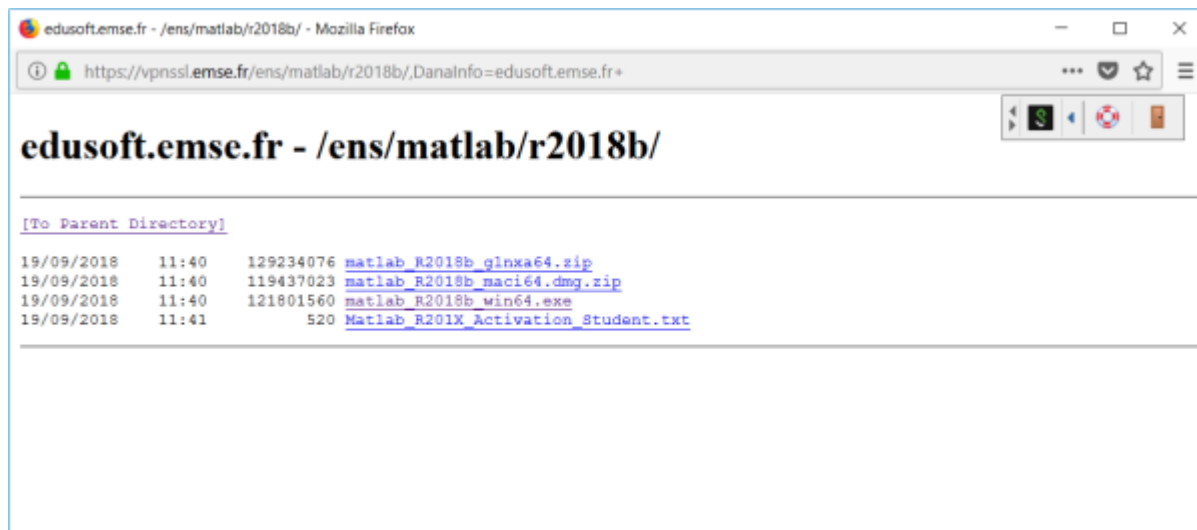
1. Aller sur ce lien pour récupérer l'installateur [Edusoft](#)
2. Connecter vous avec vos identifiants école
3. Aller sur application
4. Cliquer sur Pour Windows puis Matlab Student



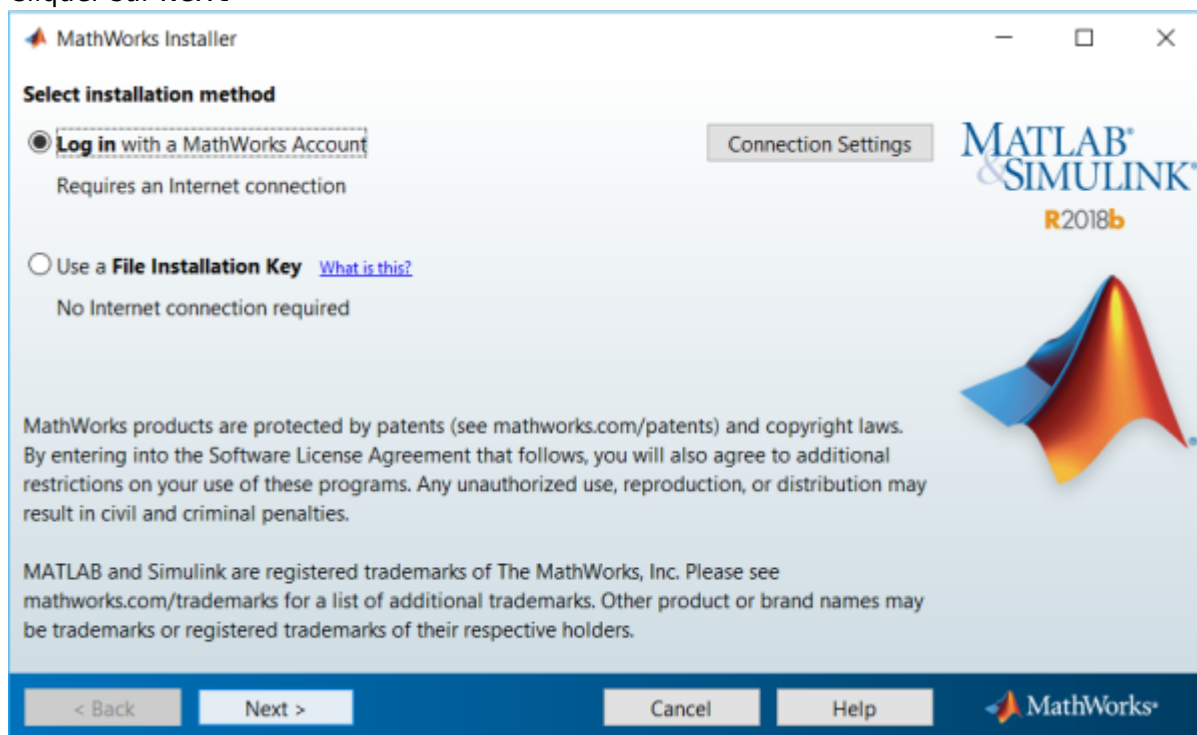
5. Cliquer sur r2018b



6. Cliquer sur matlab_R2018b_win64.exe



7. Lancer le fichier .exe une fois téléchargé
8. Cliquer sur Next



9. Aller sur ce lien pour créer un compte MathWorks [MathWorks](#)
10. Remplir comme ceci puis Create

Create MathWorks Account

Email Address

Location

How will you use MathWorks software?

Are you at least 13 years or older? ☒ Yes ☐ No

11. Remplir comme ceci puis Create

To finish creating your profile, provide the following information for [REDACTED]

First Name ✓

Last Name ✓

User ID (Optional)

Must include 6 to 16 alphanumeric characters and start with a letter (Example: jsmith555) [Learn more](#)

Password ✓

Password Confirmation ✓

What describes your role?

Department

Location of your School/University

Please provide the following information in English.

Location of School/University	<input type="text" value="France"/>
School / University	<input type="text" value="Ecole des Mines de Saint-Etienne"/>

i Based on your email address, you will be associated to a MATLAB License belonging to your university.

Help

Technical problems or questions about your account?

☐ Yes! Direct me to the Contact Support page.

☒ I accept the [Online Services Agreement](#)

[Create](#)

We will not sell or rent your personal contact information.
See our [privacy policy](#) for details.

12. Remplir comme ceci dans l'installateur puis Next

Log in

Log in to your MathWorks Account


Email address:

Password:

[Forgot your password?](#)

Create a MathWorks Account (requires an Activation Key)

MATLAB®
& SIMULINK®
R2018b




< Back

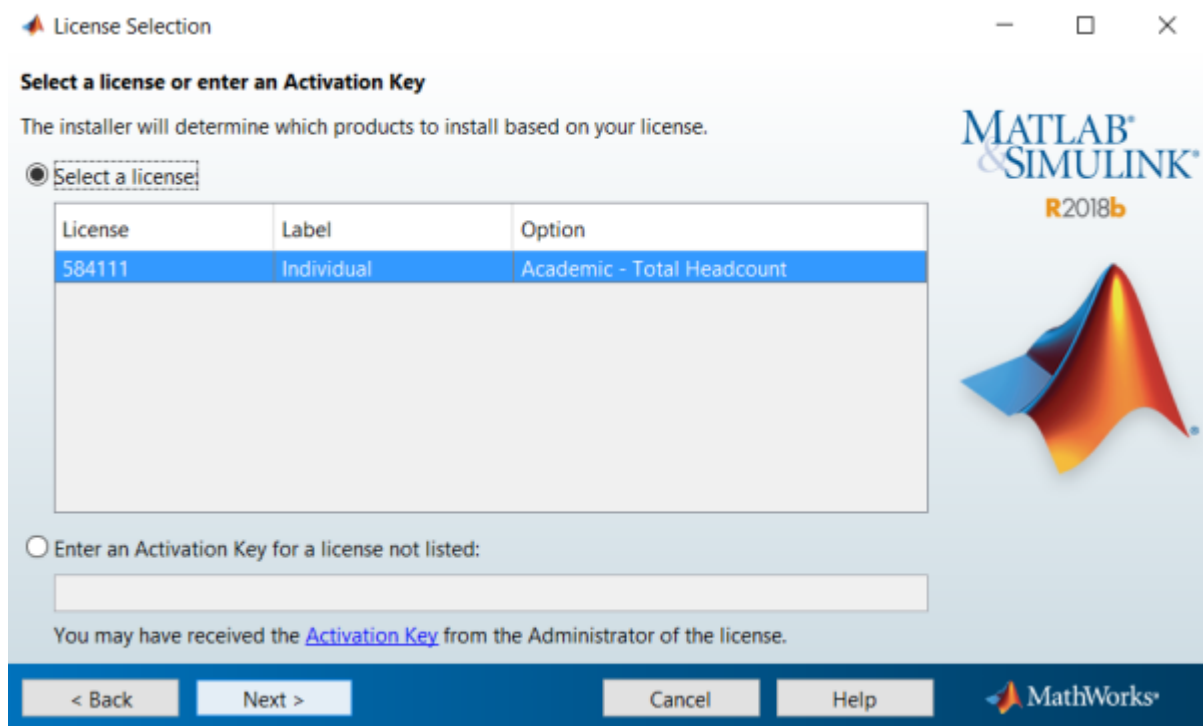
Next >

Cancel

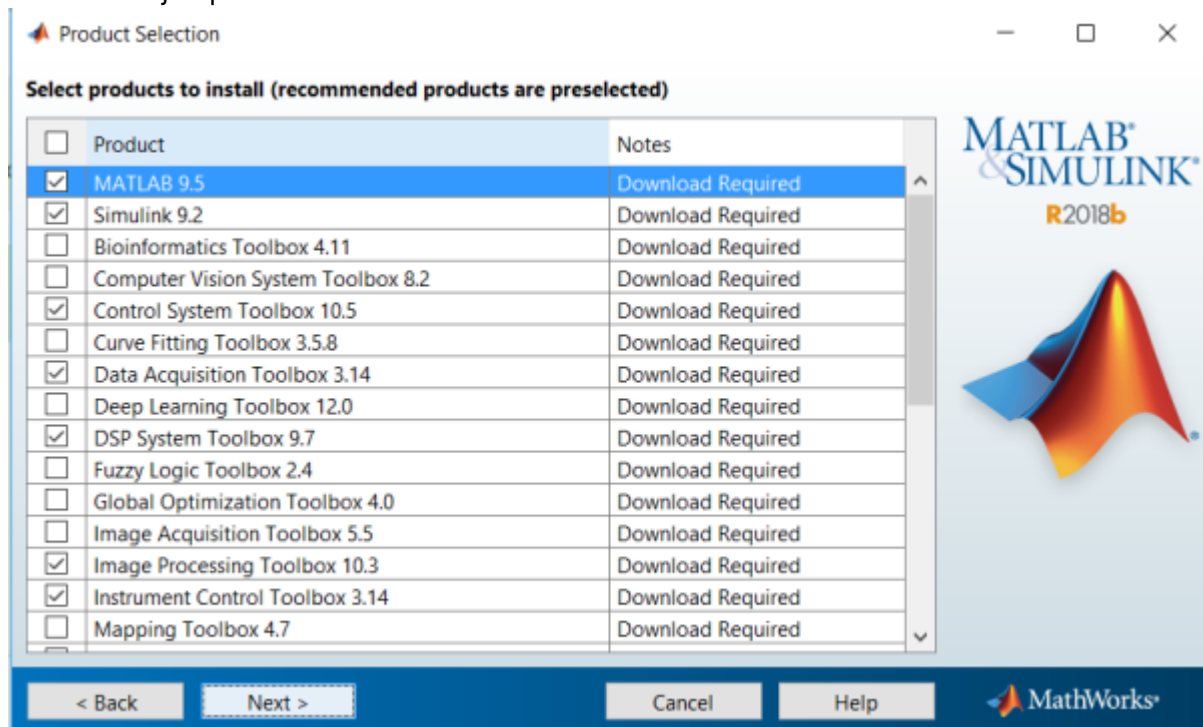
Help



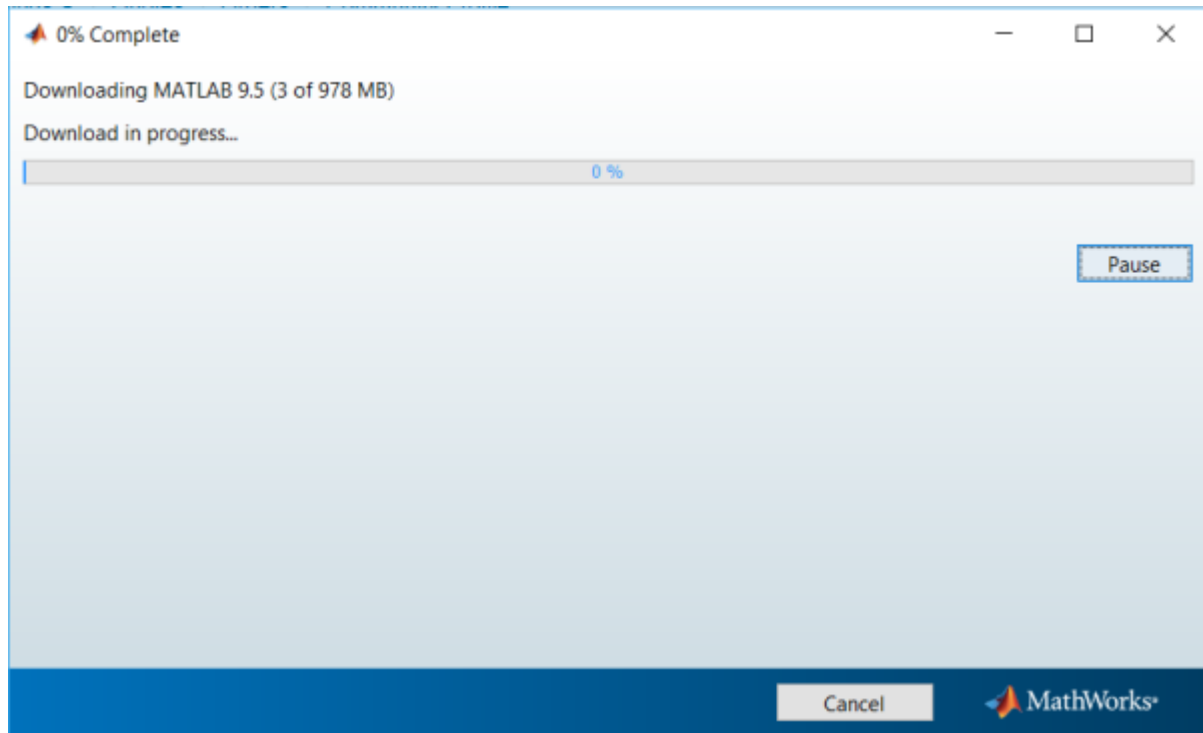
13. Faire Next



14. Faire Next jusqu'à la fin



15. Attendre la fin du téléchargement et installer



Pour les utilisateurs de Linux




Téléchargez le dossier sur [Edusoft](#)

```
alexandre@alexandre-pc: ~/reussirSonInstallationMatlabDeManiereQualitative/matlab_R2018a_glnxa64
Fichier Édition Affichage Rechercher Terminal Aide
alexandre@alexandre-pc:~$ cd reussirSonInstallationMatlabDeManiereQualitative/matlab_R2018a_glnxa64/
alexandre@alexandre-pc:~/reussirSonInstallationMatlabDeManiereQualitative/matlab_R2018a_glnxa64$ ls
activate.ini  bin      install      install_guide.pdf  license_agreement.txt  patents.txt  sys      ui
archives     help    installer_input.txt  java               licenses             readme.txt  trademarks.txt
alexandre@alexandre-pc:~/reussirSonInstallationMatlabDeManiereQualitative/matlab_R2018a_glnxa64$ ./install
Preparing installation files ...
Installing ...
Finished
alexandre@alexandre-pc:~/reussirSonInstallationMatlabDeManiereQualitative/matlab_R2018a_glnxa64$ ./install
Preparing installation files ...
Installing ...
█
```

Sous Linux, rendez vous dans le dossier où vous avez extrait votre archive et exécutez-y `./install`

Puis suivez l'aide à l'installation.

```
alexandre@alexandre-pc: ~/Matlab
Fichier Édition Affichage Rechercher Terminal Aide
alexandre@alexandre-pc:~$ cd Matlab/
alexandre@alexandre-pc:~/Matlab$ ls
appdata  examples  license_agreement.txt  patents.txt  rtw      sys      VersionInfo.xml
bin      extern    licenses               polyspace   settings toolbox
cefclient help      matlab                remote      simulink tradenarks.txt
etc      java      mex                   resources   src      ui
alexandre@alexandre-pc:~/Matlab$ ./matlab
```

The image shows the MATLAB R2018a splash screen. It features the MATLAB logo (a 3D surface plot) and the text "MATLAB®". Below the logo, it says "Academic License - for use in teaching, academic research, and meeting course requirements at degree granting institutions only. Not for government, commercial, or other organizational use." and "© 1984-2018 The MathWorks, Inc. Protected by U.S. and international patents. See mathworks.com/patents. MATLAB and Simulink are registered trademarks of The MathWorks, Inc. See mathworks.com/trademarks for a list of additional trademarks. Other product or brand names may be trademarks or registered trademarks of their respective holders." The MathWorks logo is at the bottom left, and "R2018a" is at the bottom right.

Pour exécuter Matlab, rendez-vous dans le dossier où vous avez situé votre lien symbolique (/home/Matlab pour moi) et exécutez

```
./matlab
```





Pour créer une icône sur le bureau : [Mathworks](#)

From:

<https://portail.emse.fr/dokuwiki/> - **DOC**

Permanent link:

https://portail.emse.fr/dokuwiki/doku.php?id=eleves:installer_matlab&rev=1541680457

Last update: **08/11/2018 13:34**

