

# Comment installer Matlab

1. Aller sur ce lien pour créer un compte MathWorks [MathWorks](#)
  2. Remplir comme ceci puis Create
- 

## Create MathWorks Account

Email Address

prenom.nom@etu.emse.fr

**i** To access your organization's MATLAB license, use your work or university email.

Location

France

How will you use  
MathWorks software?

Student use

Are you at least 13  
years or older?

☒ Yes ☐ No

Cancel

Create

3. Remplir comme ceci puis Create

To finish creating your profile, provide the following information for [REDACTED]

**First Name**

Prenom



**Last Name**

Nom



**User ID (Optional)**

Must include 6 to 16 alphanumeric characters and start with a letter (Example: jsmith555) [Learn more](#)

**Password**

••••••••



**Password Confirmation**

••••••••



**What describes your role?**

Student (Graduate-level)



**Department**

Other Engineering



## Location of your School/University

Please provide the following information in English.

Location of School/University

France

School / University

Ecole des Mines de Saint-Etienne

**i** Based on your email address, you will be associated to a MATLAB License belonging to your university.

## Help

**Technical problems or questions about your account?**


☐ Yes! Direct me to the Contact Support page.

☒ I accept the [Online Services Agreement](#)

Create

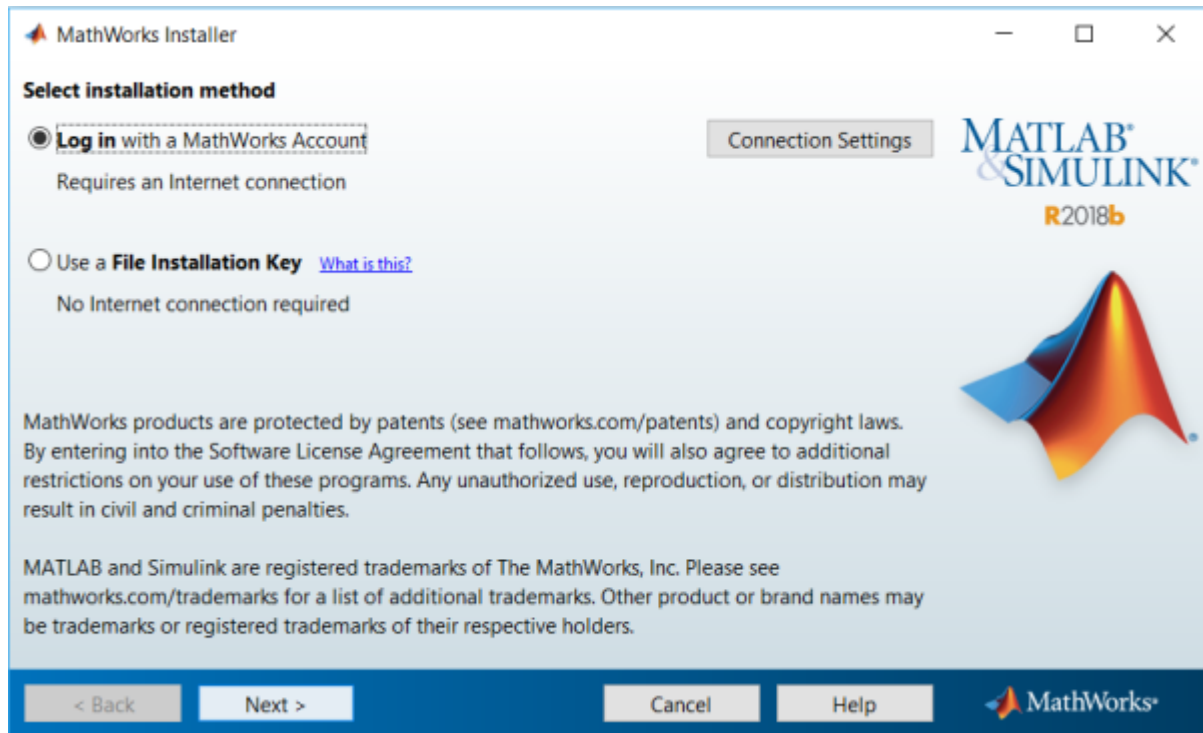
We will not sell or rent your personal contact information.  
See our [privacy policy](#) for details.

1. Une fois votre compte créé, cliquez sur “Télécharger” affichée en haut ou faites le directement ici en vous connectant avec le compte que vous venez de créer: [Download MATLAB](#)

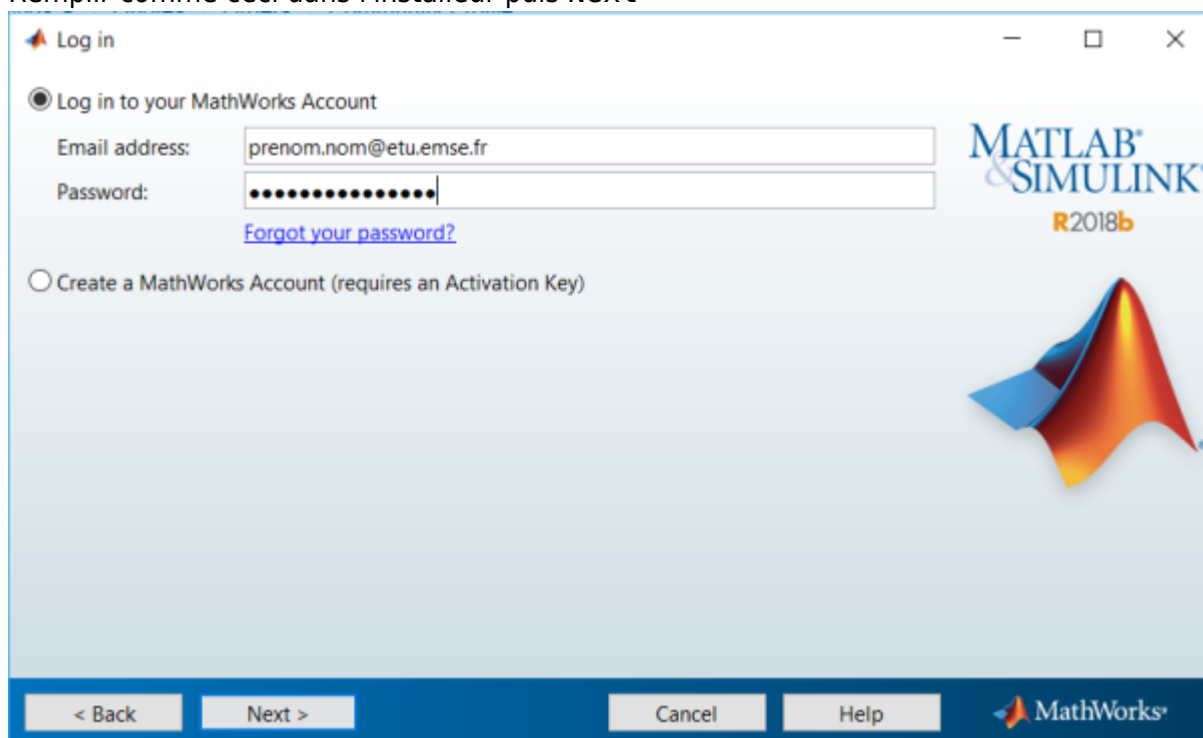


Faites gaffe à télécharger la version correspondante à votre système d'exploitation

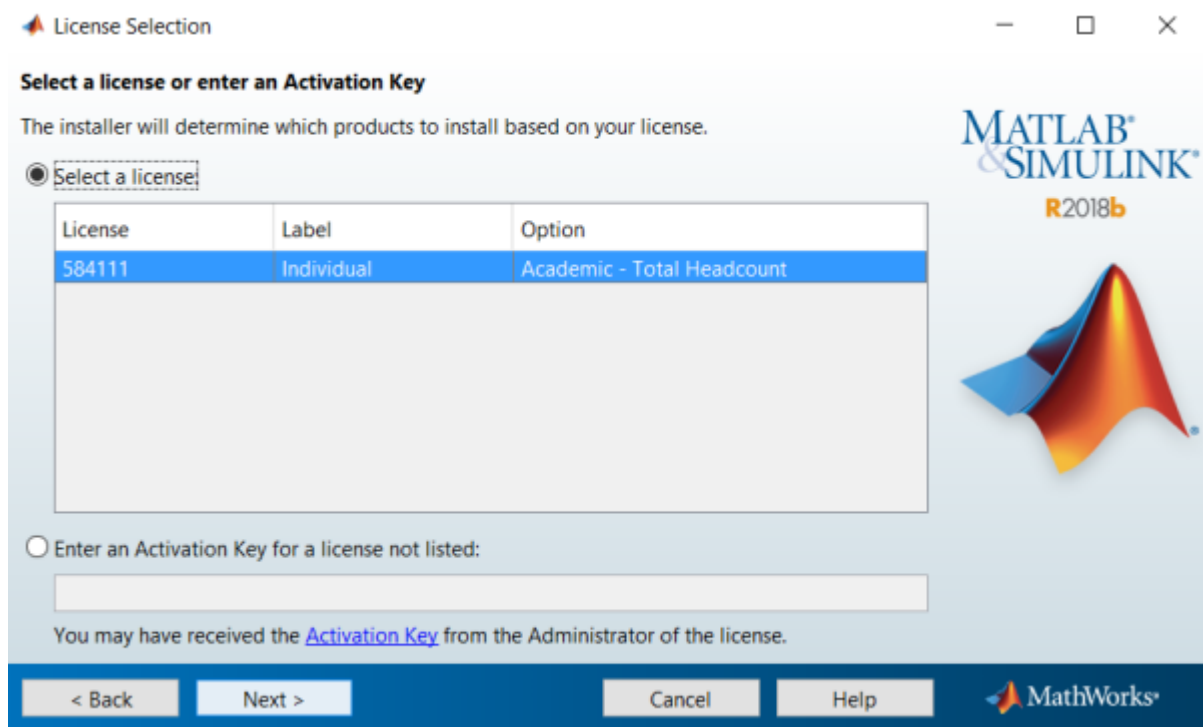
1. Lancer le fichier .exe une fois téléchargé
2. Cliquer sur Next



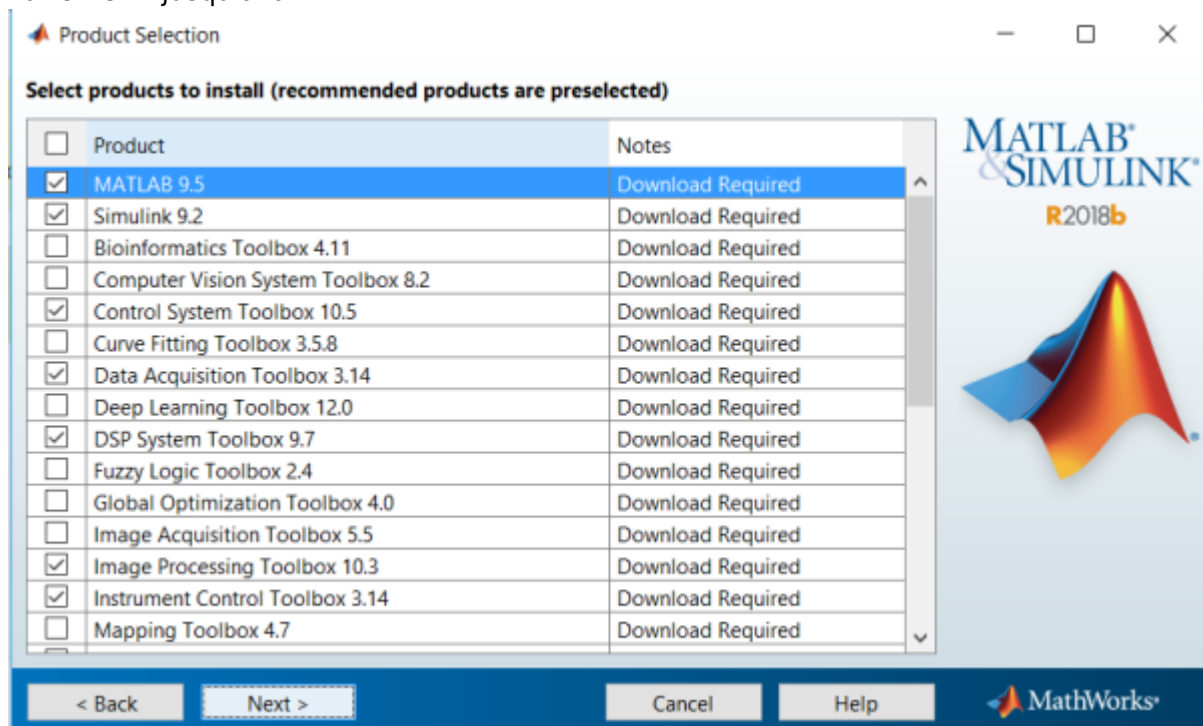
### 3. Remplir comme ceci dans l'installeur puis Next



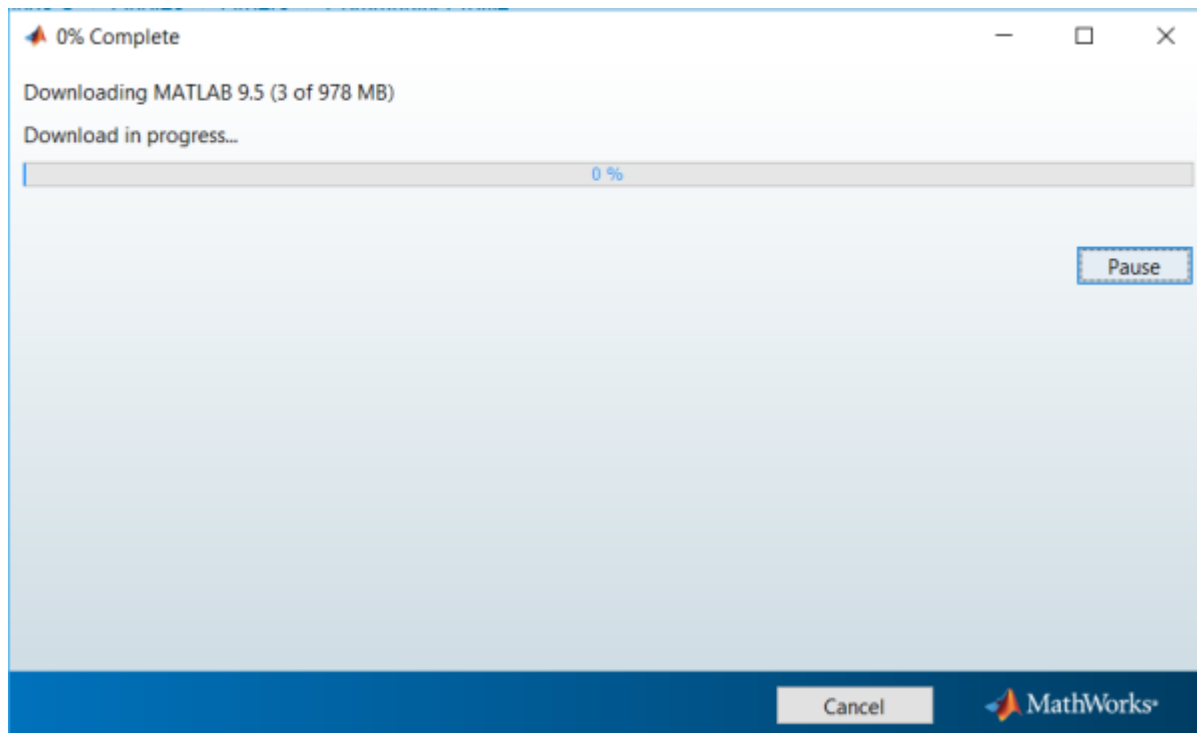
### 4. Faire Next



5. Faire Next jusqu'à la fin



6. Attendre la fin du téléchargement et installer



Pour créer une icône sur le bureau : [Mathworks](#)

From:

<https://portail.emse.fr/dokuwiki/> - **DOC**

Permanent link:

[https://portail.emse.fr/dokuwiki/doku.php?id=eleves:installer\\_matlab](https://portail.emse.fr/dokuwiki/doku.php?id=eleves:installer_matlab)

Last update: **03/11/2019 23:38**

